


**CONSERVATORIO DI MUSICA
STANISLAO GIACOMANTONIO**
ISTITUTO SUPERIORE DI STUDI MUSICALI

Regolamento sulla Contribuzione studentesca




IL PRESIDENTE

- Vista** la Legge 21.12.1999 n. 508 “Riforma delle Accademie di Belle Arti, dell’Accademia Nazionale di Danza, dell’Accademia Nazionale d’Arte Drammatica, degli Istituti per le Industrie Artistiche, dei Conservatori di Musica e degli Istituti Musicali Pareggiati”;
- Visto** il D.P.R. n° 132 del 28/02/2003 concernente il Regolamento recante criteri per l’autonomia statutaria regolamentare ed organizzativa delle Istituzioni artistiche e musicali;
- Visto** lo Statuto del Conservatorio di Musica di Cosenza;
- Visto** il Regolamento di Amministrazione, finanza e contabilità del Conservatorio di musica di Cosenza;
- Visto** quanto previsto dall’art. 1 commi 252 e segg. della Legge 11/12/2016 n. 232 (legge di Bilancio 2017) in merito alla definizione dei contributi degli studenti;
- Visto** il parere del Consiglio Accademico espresso nella seduta n.10 del 21/07/2017 sul Regolamento in materia di contribuzione studentesca;
- Visto** il verbale del Consiglio di Amministrazione n.11 del 24/07/2017 2017, con il quale è stato deliberato il Regolamento in materia di contribuzione degli studenti;
- Considerata** la necessità di integrare il regolamento sulla contribuzione studentesca prevedendo le fattispecie che legittimano la restituzione del contributo versato;
- Visto** il parere del Consiglio Accademico espresso nella seduta n.12/2017 sull’integrazione del Regolamento in materia di contribuzione studentesca;
- Visto** il verbale del Consiglio di Amministrazione n.14 del 20/11/2017, con il quale è stato deliberato l’integrazione del Regolamento in materia di contribuzione degli studenti;
- Visto** il parere del Consiglio Accademico espresso nella seduta n.19/2018 sull’integrazione del Regolamento in materia di contribuzione studentesca;
- Visto** il verbale del Consiglio di Amministrazione n.7 del 14/05/2018, con il quale è stato deliberato l’integrazione del Regolamento in materia di contribuzione degli studenti;
- Considerato** necessario modificare il Regolamento sulla Contribuzione studentesca al fine di assicurare adeguate entrate al Bilancio del Conservatorio al fine di sostenere in equilibrio le spese istituzionali;
- Preso atto** del verbale del consiglio accademico n. 24 del 18/07/2018 a mezzo il quale l’Organo accademico ha espresso parere in merito alla modifica del regolamento vigente sulla contribuzione studentesca;
- Visto** il verbale del Consiglio di Amministrazione n.12 del 22/07/2018, con il quale è stato deliberato l’integrazione del Regolamento in materia di contribuzione degli studenti;
- Preso atto** del verbale del consiglio accademico n. 34 del 30/04/2019 a mezzo del quale l’Organo accademico ha espresso parere in merito alla modifica del regolamento vigente sulla contribuzione studentesca;
- Visto** il verbale del Consiglio di Amministrazione n.03 del 24/05/2019, con il quale è stato deliberato l’integrazione del Regolamento in materia di contribuzione degli studenti.
- Vista** la Legge n. 232 del 11/12/2016 in particolare i commi dal 252 al 267 riguardanti l’esonero dal pagamento del contributo onnicomprensivo annuale;
- Visto** l’art. 1 del D.M. n. 1016 del 04/08/2021 riguardante le modalità di esonero;
- Preso atto** del verbale del consiglio accademico n. 17 del 12/03/2024 a mezzo del quale l’Organo accademico ha espresso parere in merito alla modifica del regolamento vigente sulla contribuzione studentesca;
- Visto** il verbale del Consiglio di Amministrazione n. 04 del 22/03/2024, con il quale è stato deliberato l’integrazione del Regolamento in materia di contribuzione degli studenti.

DECRETA


- Di modificare il Regolamento sulla Contribuzione studentesca prot. 13382/2021.
- Il Regolamento allegato è parte integrante del presente provvedimento. Il regolamento entra in vigore dal giorno della sua pubblicazione all’albo dell’Istituto.

Il Presidente
Ing. Carmelo gallo



Regolamento sulla Contribuzione studentesca

PREMESSA	4
ART. 1 – NORME GENERALI.....	5
ART. 2 – CONTRIBUTI	6
ART. 3 – ESONERI CONTRIBUTI.....	8
ART. 4 — PROCEDURE	11
ART. 5 — MORA PER RITARDATO PAGAMENTO	12
ART. 6 – RESTITUZIONE DEGLI ONERI VERSATI AL CONSERVATORIO	12
ART. 7 – CERTIFICAZIONI.....	12
ART. 8 – ACCERTAMENTI	12
ART. 9 – DISPOSIZIONI PER STUDENTI STRANIERI	12
ART. 10 – TRATTAMENTO DEI DATI (Regolamento UE 2016/679)	13
ART. 11 – NORME FINALI.....	13



REGOLAMENTO *in materia di contribuzione studentesca*

PREMESSA

Le disposizioni di modifica sono in vigore all'atto dell'approvazione del presente Regolamento e sono riferite all'a.a. 2024/2025 e seguenti, fatti salvi i necessari aggiornamenti relativi al calendario del nuovo anno solare e la ipotesi di eventuali modifiche da adottare con deliberazione degli Organi competenti.

Le tasse e i contributi a carico degli studenti sono costituiti da:

- **imposta di bollo**

L'imposta di bollo di cui al D.P.R. 26 ottobre 1972, n. 642, dovuta sulle domande di immatricolazione/iscrizione, di trasferimento presso altro Conservatorio, di conseguimento titolo e da apporre sulla pergamena di laurea, è assolta in maniera virtuale. Nei restanti casi, l'interessato dovrà applicare la "marca da bollo" quando richiesta.

- **tassa regionale per il diritto allo studio**

L'importo per il diritto allo studio è stabilito per decreto dal Rettore dell'Università della Calabria alla cui graduatoria i nostri studenti hanno accesso.

L'importo e il c/c sul quale effettuare il versamento verranno resi noto attraverso i moduli di iscrizione sul sito del Conservatorio.

Sono soggetti al pagamento della tassa per il diritto allo studio gli studenti iscritti ai corsi accademici e agli ultimi tre anni del corso del Previgente Ordinamento.


Gli studenti che non presentano l'ISEE sono collocanti nella fascia massima della tassa regionale.

- **contributo onnicomprensivo annuale**

Il contributo onnicomprensivo è calcolato secondo criteri di equità, di gradualità e di progressività, che tengono conto del merito conseguito dallo studente e della condizione economica del proprio nucleo familiare, come determinata mediante l'Indicatore della Situazione Economica Equivalente per le prestazioni per il diritto allo studio universitario (di seguito denominato ISEE).

- **contributi fissi e indennità di mora e tasse di immatricolazione e frequenza**

Il contributo annuale e i contributi fissi per indennità di mora e le tasse di immatricolazione e frequenza sono regolati dall'articolato successivo.



ART. 1 – NORME GENERALI

Nel presente regolamento sono determinati gli importi delle tasse e dei contributi che gli studenti devono versare al Conservatorio Stanislao Giacomantonio di Cosenza (di seguito denominato Conservatorio) per poter usufruire dei servizi erogati dallo stesso.

Gli studenti partecipano alla copertura dei costi e dei servizi erogati dal Conservatorio attraverso il pagamento delle tasse e dei contributi. I contributi sono versati per corsi accademici di I e II livello, per i Corsi Propedeutici, per Corsi Pre accademici, per i Percorsi di base Pre-Afam e per i Corsi del Previgente Ordinamento.

La contribuzione studentesca copre i costi dei servizi di istituto, ivi compresa l'assicurazione infortuni.

Per usufruire dei servizi erogati dal Conservatorio è necessario essere in regola con il pagamento delle tasse e dei contributi accademici relativi a tutti gli anni di iscrizione.

Gli studenti, ai sensi della Legge 28 dicembre 1995 n. 549, art. 3, contribuiscono ai servizi per il diritto allo studio attraverso il pagamento della Tassa regionale per il Diritto allo studio.

Gli importi annuali dei contributi accademici sono determinati dal Consiglio di amministrazione, acquisito il parere del Consiglio accademico, tenuto conto dell'art. 4 della legge n. 390/91, dell'art. 3 del 306/97 e dell'art. 5 del D.P.C.M. del 9/4/2001, della Legge n. 232 dell'11/12/2016 (legge di Bilancio 2017) in base alla capacità contributiva dello studente, tramite la valutazione della condizione economica, tenuto conto dell'ammontare del reddito e del patrimonio, nonché dell'ampiezza del nucleo familiare, utilizzando l'Indicatore della Situazione Economica Equivalente (ISEE) di cui al D.Lgs. 109/98 e successive modificazioni ed integrazioni.

L'importo delle tasse e dei contributi da pagare, secondo la certificazione ISEE, è soggetto a riduzioni ed esoneri totali o parziali, applicati in base alla condizione economica e/o in base al merito o per particolari categorie di beneficiari specificamente previste dalla normativa vigente.

La dichiarazione ISEE deve essere consegnata al momento dell'immatricolazione/iscrizione al fine di verificare la correttezza del contributo da versare.


La mancata consegna della attestazione ISEE comporta l'inserimento nella massima fascia contributiva relativa al proprio percorso di studi.

Lo studente, se non soggetto ad esonero, può scegliere di versare le tasse erariali, la tassa sul diritto allo studio (per i corsi accademici e gli ultimi tre anni del Previgente Ordinamento) e il contributo onnicomprensivo, in un'unica soluzione al momento dell'iscrizione o in due o tre soluzioni.

Le tre soluzioni sono previste nel caso in cui al netto della prima rata resta da versare una somma pari o superiore a € 500,00 (cinquecento/00), in caso contrario la seconda rata costituirà il saldo di quanto dovuto.

Lo/a studente/ssa, se non soggetto ad esonero, deve versare la tassa del diritto allo studio e le tasse erariali al momento del rinnovo iscrizione/immatricolazione.

Il contributo deve essere versato in un'unica soluzione se inferiore ad € 300,01. Diversamente sarà suddiviso in n. 3 rate di uguale importo con scadenza 31 luglio, 15 ottobre e 15 dicembre.



ART. 2 – CONTRIBUTI

Corso Propedeutico


ISEE	Contributo
fino a € 5.000,00	€ 400,00
da € 5.001,00 a € 8.500,00	€ 450,00
da € 8.501,00 a € 12.000,00	€ 500,00
da € 12.001,00 a € 15.500,00	€ 550,00
da € 15.501,00 a € 25.000,00	€ 600,00
da € 25.001,00 a € 30.000,00	€ 700,00
da € 30.001,00 a € 40.000,00	€ 800,00
Oltre € 40.000,00	€ 900,00

Corso Preaccademico

ISEE	Contributo
fino a € 5.000,00	€ 400,00
da € 5.001,00 a € 8.500,00	€ 450,00
da € 8.501,00 a € 12.000,00	€ 500,00
da € 12.001,00 a € 15.500,00	€ 550,00
da € 15.501,00 a € 25.000,00	€ 600,00
da € 25.001,00 a € 30.000,00	€ 700,00
da € 30.001,00 a € 40.000,00	€ 800,00
Oltre € 40.000,00	€ 900,00

Percorso di base Pre-Afam

ISEE	Contributo
fino a € 5.000,00	€ 500,00
da € 5.001,00 a € 8.500,00	€ 550,00
da € 8.501,00 a € 12.000,00	€ 600,00
da € 12.001,00 a € 15.500,00	€ 650,00
da € 15.501,00 a € 25.000,00	€ 700,00
da € 25.001,00 a € 30.000,00	€ 800,00
da € 30.001,00 a € 40.000,00	€ 900,00
Oltre € 40.000,00	€ 1.000,00



Corso Previgente Ordinamento (ultimi tre anni)

ISEE	Contributo
Fino a € 5.000,00	€ 400,00
Da € 5.001,00 a € 8.500,00	€ 450,00
Da € 8.501,00 a € 12.000,00	€ 500,00
Da € 12.001,00 a € 15.500,00	€ 550,00
Da € 15.501,00 a € 25.000,00	€ 600,00
Da € 25.001,00 a € 30.000,00	€ 700,00
Da € 30.001,00 a € 40.000,00	€ 800,00
Oltre € 40.000,00	€ 900,00

Corso Accademico di Primo Livello

ISEE	Contributo
Fino a € 13.000,00	€ 750,00
Da € 13.000,01,00 a € 20.000,00	€ 850,00
Da € 20.000,01,00 a € 30.000,00	€ 1.000,00
Oltre € 30.000,00	€ 1.200,00

Corso Accademico di Secondo Livello

ISEE	Contributo
Fino a € 13.000,00	€ 1.000,00
Da € 13.000,01,00 a € 20.000,00	€ 1.100,00
Da € 20.000,01,00 a € 30.000,00	€ 1.250,00
Oltre € 30.000,00	€ 1.400,00

Per i corsi eventualmente attivati su impulso del Ministero le tabelle saranno inserite nel relativo bando di ammissioni o di immatricolazione.

Lo studente in possesso dei requisiti e che intende presentare domanda di borsa di studio è esentato dal pagamento del contributo accademico; il contributo, tuttavia, sarà dovuto nel caso in cui risulti non idoneo. In questo caso, lo studente sarà tenuto a versare il contributo accademico, non aumentato del diritto di mora, entro dieci giorni dalla comunicazione del Conservatorio.

Lo studente che presenta contestualmente rinnovo di iscrizione e domanda di trasferimento in uscita è esentato dal pagamento del contributo accademico, la quale tuttavia sarà dovuta in caso di mancato trasferimento.



ART. 3 – ESONERI CONTRIBUTI

L'importo delle tasse e dei contributi da pagare è soggetto a riduzioni ed esoneri totali o parziali, applicati in base alla condizione economica e/o in base al merito o per particolari categorie di beneficiari specificatamente previste dalla normativa vigente.

ESONERI TOTALI O PARZIALI

L'esonero totale dal pagamento del contributo onnicomprensivo annuale per gli studenti accademici è subordinato alla compilazione della domanda di rinnovo iscrizione o immatricolazione e da cui risultino congiuntamente i seguenti requisiti:

- appartenenza ad un nucleo familiare il cui indicatore della situazione economica equivalente (ISEE) sia inferiore o eguale a € 22.000;
- iscrizione al Conservatorio di Musica di Cosenza da un numero di anni accademici inferiore o uguale alla durata del corso di studi, aumentata di uno;
- nel caso di iscrizione al secondo anno accademico: conseguimento di almeno 10 crediti formativi accademici entro la data del 10 agosto del primo anno accademico; nel caso di iscrizione ad anni accademici successivi al secondo: conseguimento di almeno 25 crediti formativi nei dodici mesi antecedenti la data del 10 agosto precedente la relativa iscrizione.

Nel caso di iscrizione al primo anno accademico, l'unico requisito richiesto è quello di cui alla lettera a).

L'esonero parziale dal pagamento del contributo onnicomprensivo annuale riguarda gli studenti accademici con valore ISEE tra € 22.000,01 e € 30.000,00 i quali dovranno corrispondere il 7 per cento della quota ISEE eccedente la somma di € 22.000, ridotta secondo la seguente tabella:

ISEE (X)	% Riduzione del contributo onnicomprensivo annuale rispetto a importo massimo dovuto ai sensi della L. 232/2016
$22.000 < X \leq 24.000$	80%
$24.000 < X \leq 26.000$	50%
$26.000 < X \leq 28.000$	25%
$28.000 < X \leq 30.000$	10%


ed è subordinato alla compilazione della domanda di rinnovo iscrizione o immatricolazione e da cui risultino congiuntamente i seguenti requisiti:

- appartenenza ad un nucleo familiare il cui indicatore della situazione economica equivalente (ISEE) sia compreso tra € 22.000,01 e € 30.000,00;
- iscrizione al Conservatorio di Musica di Cosenza da un numero di anni accademici inferiore o uguale alla durata del corso di studi, aumentata di uno;
- nel caso di iscrizione al secondo anno accademico: conseguimento di almeno 10 crediti formativi accademici entro la data del 10 agosto del primo anno accademico; nel caso di iscrizione ad anni accademici successivi al secondo: conseguimento di almeno 25 crediti formativi nei dodici mesi antecedenti la data del 10 agosto precedente la relativa iscrizione.

Per gli studenti che appartengono a un nucleo familiare il cui valore ISEE sia inferiore a 30.000,00 e che soddisfano il requisito previsto alla lettera c. ma non quello di cui alla lettera b. il contributo onnicomprensivo annuale è:

- di € 200,00 fino a un valore ISEE di € 22.000,00;
- il 7 per cento della quota ISEE, eccedente € 22.000,00 aumentato del 50 per cento, con un valore minimo di € 200, fino a un valore ISEE di € 30.000,00.

ESEMPI



Studente con tutti i requisiti richiesti, a) – b) e c)

Studente con ISEE pari a € 26.306,00.

ISEE soggetto a contribuzione: € 26.306,00 - € 22.000,00 = € 4.306,00.

Sulla somma di € 4.306,00 va calcolato il 7%: € 4.306x7:100= € 301,42.

La somma ottenuta, in base alla tabella sulla riduzione del contributo onnicomprensivo annuale rispetto all'importo massimo dovuto ai sensi del D.M. n. 1016 del 04/08/2021, va ridotta del 25%: € 301,42x25:100= € 75,35

301,42-75,35= € 226,07 corrispondente al contributo onnicomprensivo da versare.

Studente con i requisiti di cui alle lettere a) e c), ma non quello di cui alla lettera b)

Esempio 1

Studente con ISEE pari a € 22.804,00.

ISEE soggetto a contribuzione: € 22.804,00-€ 22.000,00= € 804,00.

Sulla somma di € 804,00 va calcolato il 7% corrispondente al contributo onnicomprensivo da versare: € 804x7:100= € 56,28.

Il contributo di € 56,28 va aumentato del 50%: € 56,28x50:100= € 28,14. Il totale sarà: € 56,28+€ 28,14= € 84,42.

Contributo onnicomprensivo da versare: € 200,00 previsto dalla normativa come contributo minimo.

Esempio 2

Studente con ISEE pari a € 27.708,00.

ISEE soggetto a contribuzione: € 27.708,00 - € 22.000,00 = € 5.708,00.

Sulla somma di € 5.708,00 va calcolato il 7%: € 5.708,00x7:100= € 399,56.

Il contributo di € 399,56 va aumentato del 50%: € 399,56x50:100= € 199,78

per un totale di € 399,56+€ 199,78= € 599,34.

La somma ottenuta, in base alla tabella sulla riduzione del contributo onnicomprensivo annuale rispetto all'importo massimo dovuto ai sensi del D.M. n. 1016 del 04/08/2021, va ridotta del 25%: € 599,34x25:100= 149,83


Contributo onnicomprensivo da versare: € 599,34-149,83= € 449,51

ALTRI TIPI DI ESONERO

Gli studenti in situazione di *handicap* con un'invalidità riconosciuta pari o superiore al 66% sono esonerati totalmente dal pagamento di qualsiasi tassa d'iscrizione e di frequenza, nonché da tutti gli eventuali contributi. Gli interessati dovranno presentare il certificato della Commissione Medica di prima istanza da cui risulti il grado di invalidità.

Gli studenti vincitori o idonei nella graduatoria di borsa di studio (esonerati o eventualmente soggetti a rimborso).

Gli studenti stranieri beneficiari di borsa di studio del Governo italiano nell'ambito dei programmi di cooperazione allo sviluppo e degli accordi intergovernativi culturali e scientifici e relativi periodici programmi esecutivi; è comunque dovuta la tassa regionale per il diritto allo studio universitario.




Gli studenti costretti ad interrompere gli studi a causa di infermità gravi e prolungate debitamente certificate.

Per i casi non espressamente indicati si fa riferimento all'art. 9 del decreto legislativo 68/2012

Ogni altro caso di esonero totale o parziale deliberato dal Consiglio di Amministrazione in cui, sulla base di adeguate e gravi motivazioni, debitamente documentate, sia riconosciuta l'imprescindibilità assoluta di esonero totale o parziale.

Inoltre:

- a) Lo studente può chiedere una riduzione del 30% sul contributo d'iscrizione nel caso in cui lo stesso abbia una iscrizione a due percorsi di studio in Conservatorio (la riduzione viene applicata sulla seconda iscrizione con il contributo di entità inferiore).
- b) Nel caso di più figli iscritti contemporaneamente in Conservatorio, è dovuto il pagamento integrale del contributo onnicomprensivo per l'iscrizione di un figlio e si può chiedere la riduzione del 30% sui contributi relativi agli altri figli (la riduzione viene applicata sul/i contributo/i di entità inferiore).



ART. 4 — PROCEDURE

Tasse di ammissione, immatricolazione, frequenza

Procedure di ammissione,

Per accedere ai Corsi accademici di I e II livello, ai Corsi Propedeutici è obbligatorio sostenere un esame di ammissione.

All'esame di ammissione si accede mediante la procedura on-line, cui va allegata la documentazione richiesta e le ricevute di versamento dei contributi/tasse indicati:

- € 6,04 tassa di esame di ammissione sul c/c postale n. 1016 intestato a "Agenzia delle Entrate – Centro operativo di Pescara" per tutti i corsi.
- € 50 per Biennio e Triennio sul c/c bancario del Conservatorio
- € 35 per i Corsi Propedeutici sul c/c bancario del Conservatorio

La domanda per la partecipazione alle prove di ammissione per l'accesso ai corsi di studio non è soggetta all'imposta di bollo.

Tasse e Procedure di iscrizione,

All'atto dell'iscrizione lo studente è tenuto a versare:

- € 27,47 tassa di frequenza di ciascun anno (tassa annuale di frequenza) sul c/c postale n. 1016 intestato a "Agenzia delle Entrate – Centro operativo di Pescara" (per tutti i corsi, tranne che per i percorsi di base Pre-Afam).
- € 15,14 tassa per il rilascio dei diplomi e della licenza del corso del previgente ordinamento del corso di Teoria e Solfeggio e Dettato Musicale sul c/c postale n. 1016 intestato a "Agenzia delle Entrate – Centro operativo di Pescara".

Contributo onnicomprensivo (per tutti i corsi) per come specificato agli artt. 2 e 3 su c/c bancario del Conservatorio (disponibile sul sito internet).

Contributo per gli esami da privatisti per i corsi Propedeutici:


Per ogni esame il candidato è soggetto al pagamento di un contributo pari a € 250,00.

Gli studenti provenienti dai licei musicali convenzionati con il Conservatorio di Musica di Cosenza sono esonerati dal pagamento del contributo.

Studenti diplomandi nella sessione invernale

Gli studenti dell'ultimo anno del Triennio e Biennio e quelli fuori corso, che intendono sostenere l'esame finale nella sessione invernale, hanno l'obbligo di presentare il modulo di domanda preposto per il "Completamento studi sessione invernale", entro la data stabilita dalla circolare rinnovo iscrizione, senza il versamento dei contributi accademici che saranno dovuti, nella modalità e nei tempi indicati dalla circolare rinnovo iscrizioni, solo nel caso in cui nella sessione invernale non si dovesse concludere il percorso di studi.

Gli studenti dell'ultimo anno di Triennio e Biennio e quelli fuori corso che prevedono, invece, di non completare gli studi nella sessione invernale, devono presentare domanda d'iscrizione per l'A.A. successivo entro il 31 luglio, allegando la ricevuta del contributo allo studio previsto. In tal caso gli studenti avranno diritto a frequentare, anche se è già stata acquisita la frequenza, i corsi per il completamento dei crediti formativi necessari al conseguimento del titolo.



ART. 5 — MORA PER RITARDATO PAGAMENTO

Qualora il pagamento sia effettuato in ritardo sia al momento dell'Immatricolazione/iscrizione che alla scadenza della II o III rata è dovuto un importo aggiuntivo per oneri di mora pari a € 70.

ART. 6 – RESTITUZIONE DEGLI ONERI VERSATI AL CONSERVATORIO

La restituzione di quanto versato a titolo di contributi e oneri amministrativi è ammessa solo ed esclusivamente nei seguenti casi:

- Pagamento non dovuto
- Pagamento effettuato più volte per errore
- Impedimento a beneficiare dei servizi per i quale è stato effettuato il pagamento, per causa imputabile direttamente al Conservatorio

Salvo quanto previsto nei casi precedentemente indicati allo studente iscritto a un qualsiasi anno di corso non spetta a nessun titolo la restituzione delle tasse e contributi pagati.

ART. 7 – CERTIFICAZIONI

A partire dall' 01/01/2012 agli uffici pubblici è vietato rilasciare ai privati certificati contenenti fatti, stati e qualità personali da esibire ad altre P.A. o a privati gestori di pubblico servizio (i certificati rilasciati dalla P.A. devono essere utilizzati esclusivamente nei rapporti tra privati). Pertanto, il Conservatorio non deve rilasciare attestati e certificati per uso pubblico, ma solo per uso privato, in bollo, secondo la normativa vigente, riportanti, pena la loro nullità, la frase indicata dall'art. 15 della L. 183/2011: "Il presente certificato non può essere prodotto agli organi della pubblica amministrazione o ai privati gestori di pubblici servizi".

ART. 8 – ACCERTAMENTI

Le dichiarazioni rese dagli studenti ai fini del beneficio dell'esonero/riduzione dei contributi e i dati della certificazione ISEE possono essere oggetto di controlli, anche a campione. A tal fine il Conservatorio può avvalersi della collaborazione e dello scambio di informazioni con l'Università e con gli Uffici dell'Amministrazione Finanziaria, con l'INPS e con ogni altro ente depositario di informazioni rilevanti ai fini dell'attività di controllo.


In caso di difformità tra ISEE effettivamente rideterminato a seguito dei controlli e ISEE dichiarato ai fini dell'immatricolazione o della iscrizione, ferme restando le sanzioni penali ed amministrative previste per legge, lo studente è tenuto al pagamento dell'eventuale differenza tra quanto versato e la contribuzione effettivamente dovuta, nonché, a titolo di sanzione, di un ulteriore importo pari alla medesima contribuzione.

ART. 9 – DISPOSIZIONI PER STUDENTI STRANIERI

Gli studenti cittadini di Stati membri dell'Unione Europea sono equiparati ai cittadini italiani, come previsto dal DPCM 30.04.1997 e successive modifiche e integrazioni.

Gli studenti cittadini di Stati extracomunitari, regolarmente soggiornanti in Italia da almeno un anno, sono equiparati ai cittadini italiani, come previsto dal DPCM 30.4.1997 e successive modificazioni e integrazioni.

Gli studenti cittadini di Stati extracomunitari provenienti da Paesi in via di sviluppo, in condizioni di disagio economico accertato con documentazione rilasciata dalle Autorità diplomatiche italiane, sono tenuti al pagamento di un contributo onnicomprensivo fisso di € 200,00, oltre all'imposta di bollo e alla tassa regionale per il diritto allo studio



ART. 10 – TRATTAMENTO DEI DATI (Regolamento UE 2016/679)

Il trattamento dei dati personali richiesti avverrà esclusivamente per gli scopi connessi alle procedure del presente regolamento e verrà svolto ai sensi del Regolamento UE 2016/679 e successive modificazioni e integrazioni.

Tutti i dati richiesti sono destinati al complesso delle operazioni, svolte, di norma, con mezzi elettronici e automatizzati. I dati possono essere comunicati alle competenti Amministrazioni per i controlli previsti.

Titolare del trattamento dei dati è il Conservatorio di Musica Stanislao Giacomantonio di Cosenza.

ART. 11 – NORME FINALI

Per tutto quanto non disciplinato dal presente Regolamento si applicano le norme relative alle istituzioni di alta Formazione Artistica e Musicale e al Diritto allo studio.